

alsieexpress



Klippekort Vejledning

Booking

Version 1.1.DA - 26.april 2016

Informationer:

Link til booking side:

<https://sms2.worldticket.net/airalsie/sms-airline/selma.html>

Login og password:

Modtager du fra Alsie Express Kundecenter

Bulk nr:

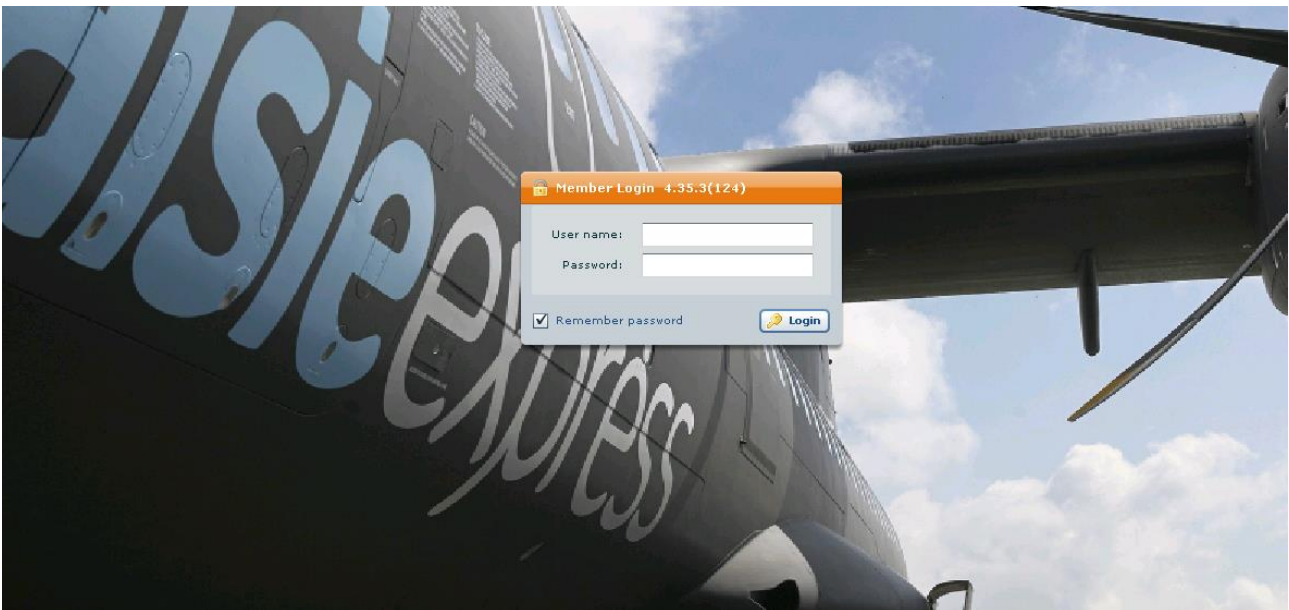
Dette er dit klippekort nummer, og skal bruges som "betaling" af rejsen.

Du modtager dit bulk nummer, sammen med dine login oplysninger.

Det er muligt at have flere "Bulks" at vælge mellem, f.eks. hvis man har en kombination af fleksible og ikke-fleksible billetter, hvor man har én bulk til hver billettype.

Hvordan booker jeg billetter?

1. Gå til siden <https://sms2.worldticket.net/airalsie/sms-airline/selma.html>
2. Indtast "User name" og "Password"



Du kommer nu til startsiden, hvor du kan se menupunkterne "Sales" og "Rapporter".

3. Vælg "Sales" og "Booking Manager"



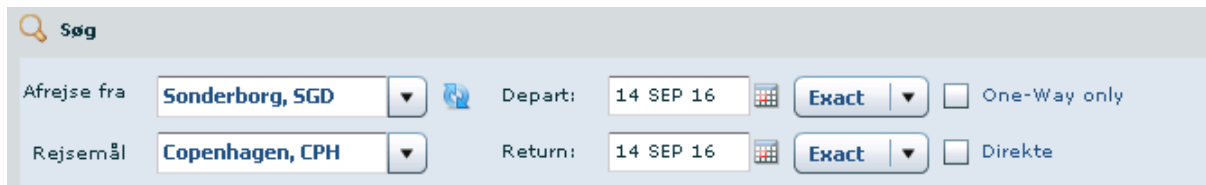
4. Start med at indtaste dit bulk nummer (eller tryk på "Bulks" knappen for at vælge din bulk), og tryk derefter på "Set" knappen.



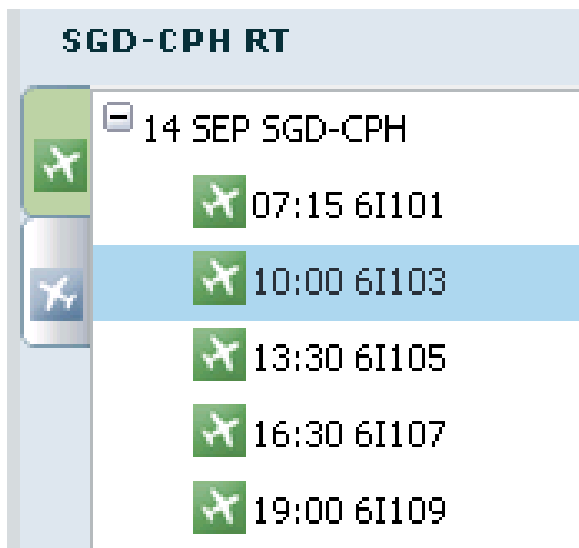
Bemærk:


Det er ikke muligt at benytte flere "Bulks" i den samme booking. Hvis du f.eks. ønsker at booke FLEX på udrejse og NONFLEX på hjemrejse, skal det bookes som to enkeltrejser, da de har forskellige bulk numre. For at fjerne/nulstille den valgte bulk, kan du trykke på "Reset" knappen.

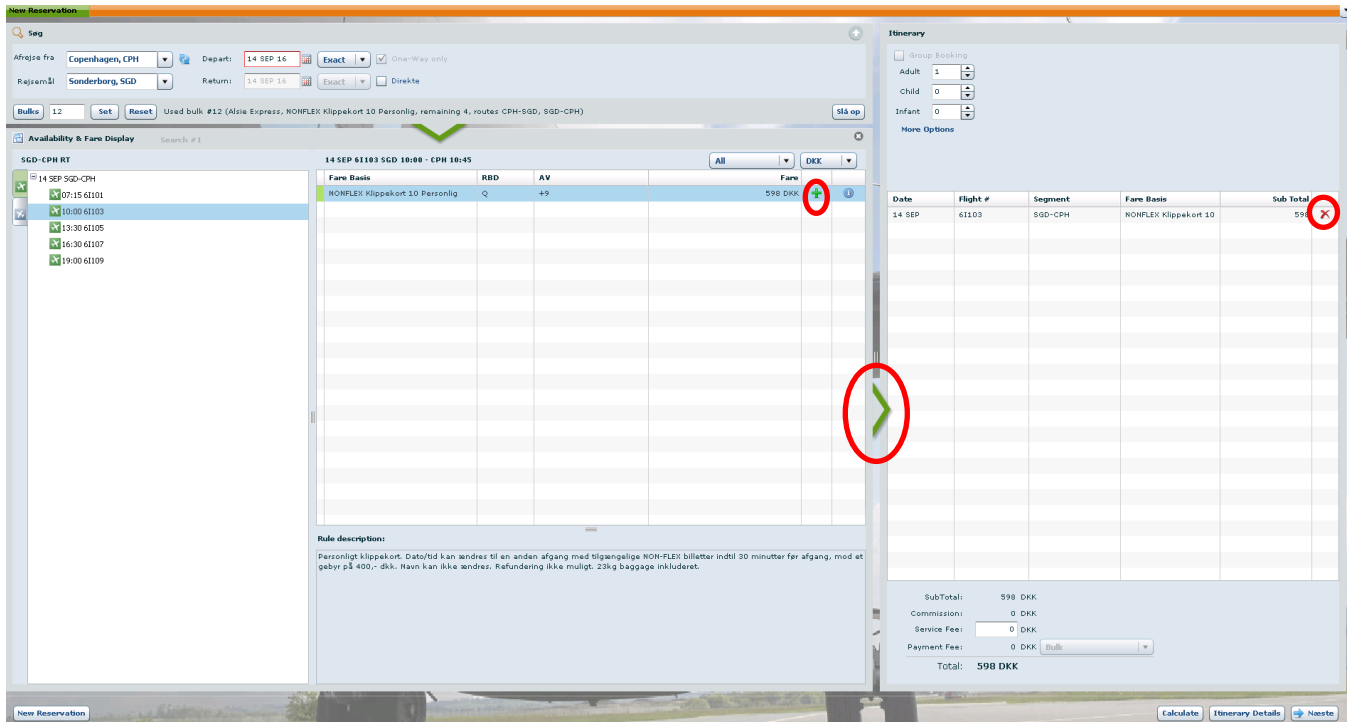
5. Udfyld derefter "Afrejse fra", "Rejsemål" og "Depart", og tryk på "Slå op".

A screenshot of a search form. At the top left is a magnifying glass icon and the word 'Søg'. Below are four main sections: 'Afrejse fra' with a dropdown menu showing 'Sonderborg, SGD', a location icon, and a 'Depart:' field with '14 SEP 16', a calendar icon, and an 'Exact' dropdown; 'Rejsemål' with a dropdown menu showing 'Copenhagen, CPH', a 'Return:' field with '14 SEP 16', a calendar icon, and another 'Exact' dropdown. On the right side, there are two checkboxes: 'One-Way only' and 'Direkte'.

6. Din valgte udrejse dato (Depart) vil vise sig. Tryk på den afgang du gerne vil booke.

A screenshot of a flight selection interface. At the top is a header 'SGD-CPH RT'. Below it is a sub-header '14 SEP SGD-CPH'. A list of flights is shown, each with a green airplane icon, a time, and a flight number. The flight at 10:00 with flight number 6I103 is highlighted in blue. The other flights are: 07:15 6I101, 13:30 6I105, 16:30 6I107, and 19:00 6I109.

7. Tryk på  for at reservere/booke den valgte plads. (du kan evt. dobbeltklikke, eller trykke på den store grønne pil).



The screenshot displays the 'New Reservation' interface. At the top, search criteria are set: 'Afrejse fra: Copenhagen, CPH', 'Depart: 14 SEP 16', 'Rejsemål: Sønderborg, SGD', and 'Return: 14 SEP 16'. The 'Availability & Fare Display' section shows a table of flight options for 'SGD-CPH RT'. The selected flight is '14 SEP 61103 SGD 10:00 - CPH 10:45' with a fare of '598 DKK'. A green plus icon is circled in red next to the fare. Below the table, a 'Rule description' is visible. On the right, the 'Itinerary' section shows a table with columns for 'Date', 'Flight #', 'Segment', 'Fare Basis', and 'Sub Total'. The 'Sub Total' for the selected flight is '598 DKK', with a red 'X' circled next to it. At the bottom right, a 'Total: 598 DKK' is displayed. A large green arrow pointing right is circled in red in the center of the interface.

8. For at booke hjemrejse (hvis det ønskes), eller evt. flere rejser, gentager du bare trin 5-7 indtil du har de rejser du skal bruge. Du kan se oversigten på højre side, hvor du også kan slette afgangene igen (tryk på det røde kryds), hvis du har valgt forkert. Når du har de rejser du skal bruge, fortsætter du til trin 9.

Bemærk:

Det er ikke muligt at benytte flere "Bulks" i den samme booking. Hvis du f.eks. ønsker at booke FLEX på udrejse og NONFLEX på hjemrejse, skal det bookes som to enkeltrejser, da de har forskellige bulk numre. Du kan derimod booke så mange rejser du vil i en og samme booking, så længe du bruger det samme bulk nummer.

9. Tryk på "Næste"

SubTotal:	598 DKK
Commission:	0 DKK
Service Fee:	<input type="text" value="0"/> 0 DKK
Payment Fee:	0 DKK <input type="button" value="Bulk"/>
Total:	598 DKK

10. Udfyld alle felterne med , og tryk "OK"

Edit Passenger: Adult /

General | **SSRs** | **Comment**

Search

Passenger type

Sex * Male Female

Title

First name *

Last name *

FOID

FOID no

Passenger e-mail

Passenger mobile +45

Frequent flyer

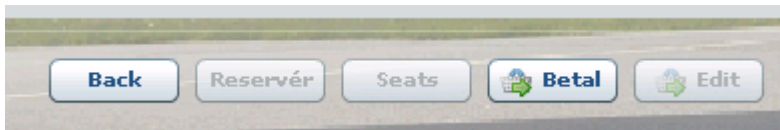
Address Type Residence Destination

11. Udfyld dine kontaktinformationer. Hvis du har booket tidligere, kan du vælge din profil fra "Auto fill". Rejseplan/billet samt kvittering vil blive sendt til den oplyste e-mail adresse.

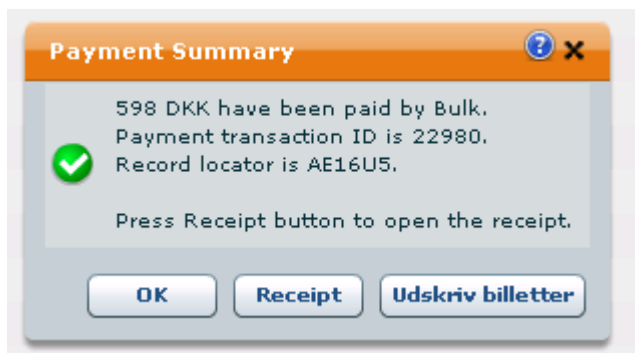
The screenshot shows a form titled "Kontaktperson" with the following fields and values:

- Auto fill: **Alsie Express** (dropdown menu)
- Firma: Klippekort Personlig
- Titel: (empty)
- Fornavn *: Alsie
- Efternavn *: Express
- Telefon *: (empty)
- Mobil *: (empty)
- Language: **Danish** (dropdown menu)
- E-mail *: info@alsieexpress.com
- CC: (empty)
- Adresse: (empty)
- Postnummer: (empty)
- By: (empty)
- Land: **Denmark** (dropdown menu)

12. Tryk på "Betal". Dit klippekort vil nu blive reduceret med ét klip pr. booket enkeltrejse (se nedenunder hvordan du kan se klippekort status).



13. Din booking er nu gennemført. Tryk på "Udskriv billetter" for at udskrive billetten. Der vil blive sendt en e-mail med billet og kvittering. Tryk "OK" for at afslutte.



Tips og Tricks

Ønsker du at lave en ny reservation, trykker du på "New reservation" knappen i bunden af side

Order

Adult / Klippekort Test
ETLP 2482100224358
29 JUN 16 6:10Z 08:30 CPH - 09:15 BGD NONFLER Klippekort: 10 Personlig (Q) HK 0
RM Klippekort / Pender 598 DKK
Service Fee 0 DKK
Payment by Bulk #12 26 APR 16 10:27 598 DKK

Total amount to be paid 0 DKK

Kontaktperson


Firma Klippekort Personlig Email info@alsieexpress.com
Titel CC
Fornavn Alsie Adresse
Efternavn Express
Telefon 11223344 Postnummer
Mobil By
Language Denmark Land Denmark

Booking Details

Intern REF# AE16US
Reservation status Reserved
Payment status Paid
Ticketing status Tickets are issued
Bookingsdato 26 APR 16 10:27
Billet udsted 26 APR 16 10:27
Agent Alsie Express



New Reservation

Du kan også ændre i den booking du lige har lavet, ved at trykke på "Edit" knappen i bunden.

Ønsker du at tjekke din klippekort "status", følger du punkt 1-4 ovenover. Tryk på "Bulks" knappen, for at se din(e) bulk(s), og tryk derefter på  for at se status.

Bulks ? X



Select a bulk you want to use.

#	Company	Owner	Size	Rem	Fare Basis	Unit Price	Travel Permitted to	
7	Klippekort	Alsie Express	6	5	FLEX Klippekort 10 f	850 DKK	30 JUN 16	
12	Klippekort	Alsie Express	4	3	NONFLEX Klippekort	598 DKK	30 JUN 16	

Tryk på "Details" for at se hvor mange klip der er tilbage, samt gyldighedsperioder.

Bulks ? X

Select a bulk you want to use.

#	Company	Owner	Size	Rem	Fare Basis	Unit Price	Travel Permitted to	
7	Klippekort	Alsie Express	6	5	FLEX Klippekort 10 f	850 DKK	30 JUN 16	
12	Klippekort	Alsie Express	4	3	NONFLEX Klippekort	598 DKK	30 JUN 16	

Routes **Details** **Handlers** **Comment**

Company: Klippekort Personlig

Owner: Alsie Express

Size: 6

Remain: 5

Fare Basis: KLIP10FLEX

Unit Price: 850 DKK

Travel permitted from: 01 FEB 16

Travel permitted to: 30 JUN 16

Booking permitted from: 01 FEB 16

Booking permitted to: 30 JUN 16

Show active only