



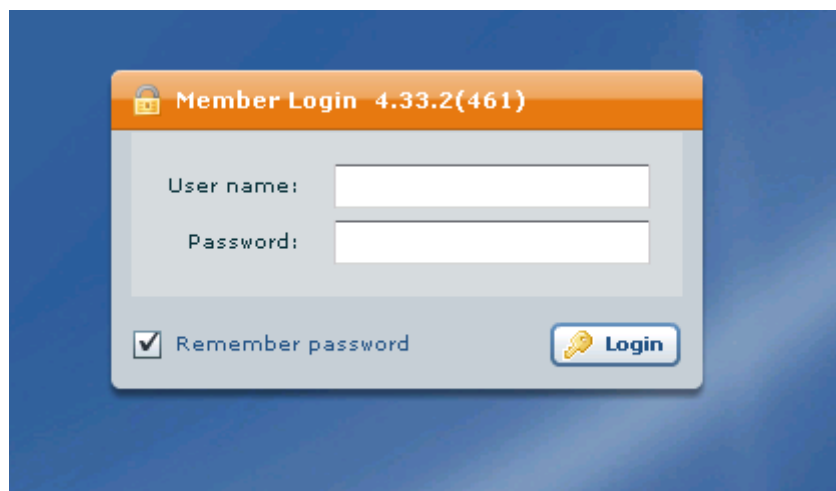
Klippekort Vejledning

Se rapporter / statistik

Version 1.0.DA - 26.april 2016

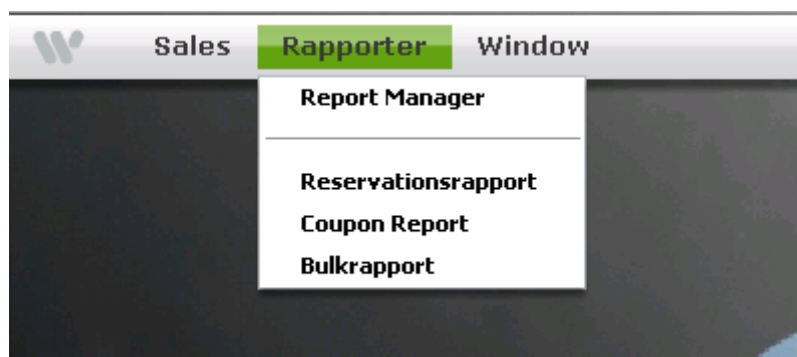
Hvor kan jeg se en rejse oversigt?

1. Gå til siden <https://sms2.worldticket.net/airalsie/sms-airline/selma.html>
2. Indtast "User name" og "Password"



Du kommer nu til startside, hvor du kan se menupunkterne "Sales" og "Rapporter".


3. Vælg "Rapporter" og "Coupon Report"



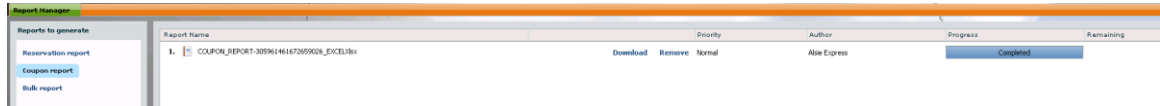
4. Du kan nu se en side med rigtig mange valgmuligheder. Men giv ikke op, det er ikke så kompliceret som det umiddelbart ser ud til.

 GDS W1'. At the bottom, there is a 'Criteria Set' dropdown, a home icon, and 'Annullér' and 'Generate' buttons."/>

5. Du behøver ikke at tage stilling til alle punkter (men du har dog muligheden).

Alt du behøver at gøre er at trykke på  ud for "Coupon Status(es), for at vælge alle. Tryk derefter på "Generate"

6. Rapporten bliver nu genereret i systemet. Det kan godt tage lidt tid.



7. Tryk på "Download" for at se rapporten. Der vil blive oprettet en "Excel" fil, der lægger sig nede i venstre hjørne.



8. Dobbeltklik for at åbne filen, eller gem den på din computer. Du skulle nu få rapporten frem i "Excel" eller i dit regneprogram.

COUPON_REPORT-30596146167265926_EXCEL.xlsx - Microsoft Excel

| Coupon Number | Record Locator | Ticket Number | Sequense Number | Issue date | Change date | Transaction ID | Payment method | CC | PAX first name | PAX last name | PAX type | Contact Person Company | Flight | Mark |
|---------------|----------------|---------------|-----------------|------------|-------------|----------------|----------------|-----|----------------|---------------|----------|------------------------|--------|-------|
| 1 | AEOYLE | 2482100220012 | 1 | 2016-02-25 | 2016-02-25 | N/A | bulk; | N/A | Klippekort | Test | Adult | | 6I102 | 6I102 |
| 2 | AEOYLE | 2482100220012 | 2 | 2016-02-25 | 2016-02-25 | N/A | bulk; | N/A | Klippekort | Test | Adult | | 6I101 | 6I101 |

Forklaring til statistikker:

Record Locator = Bookingnummer

Issue date = Bookingdato

Pax name = Passager navn

Flight = Fly nummer

Origin = Afrejse lufthavn

Destination = Ankomst lufthavn

Departure date = Afrejse dato

Fare Basis Code = Billettype (Evt. FLEX eller NON-FLEX)

Sms Total = Totalpris (den kender du i forvejen)

Status = Billetstatus