

Få Alsie Express lige ved hånden på din mobil

Hvis man ønsker at have Alsie Express tilgængelig på mobilen med et "APP" ikon på startskærmen, kan man følge nedenstående fremgangsmåde. Så kan du altid komme hurtigt ind på siden.

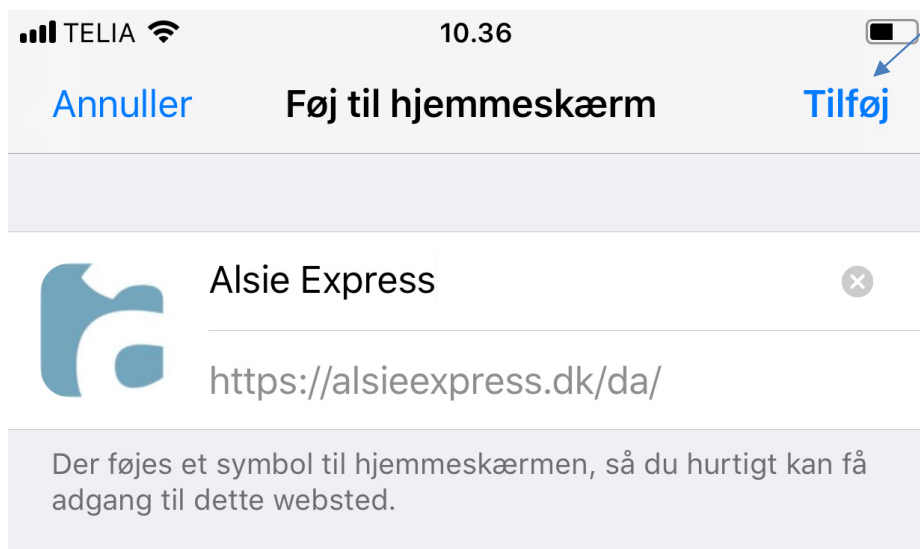
Iphone med Safari browser:

For at komme i gang skal du gøre følgende:

1. Åbn Safari og gå ind på <https://alsieexpress.dk>
2. Når du er på siden skal du trykke på Del-knappen, som du finder midterst i bunden af skærmen, markeret med en lille pil.



3. Tryk på "Føj til hjemmeskærm".
4. Du får nu mulighed for at navngive den side du er ved gemme. Tryk herefter "Tilføj" knappen i øverste højre hjørne.

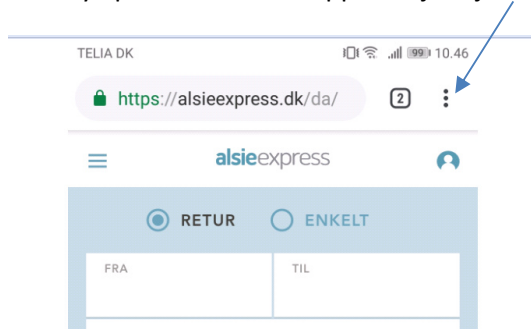


5. Nu er hjemmesiden blev tilføjet til din iPhones hjemmeskærm, og du kan enten vælge at lade den blive, eller rykke den til en anden placering.

Android:

For telefoner og tablets der bruger Android styresystem med Google Chrome browser.

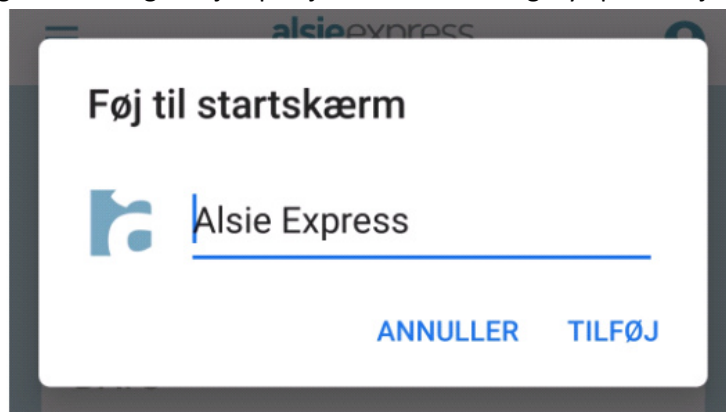
1. Åben Google Chrome.
2. Gå ind på Alsie Express hjemmeside <https://alsieexpress.dk>
3. Tryk på Action baren oppe i højre hjørne.



4. Tryk på "Føj til startskærm".



4. Vælg et navn til genvejen på hjemmeskærmen og tryk på "Tilføj".



6. En genvej til alsieexpress.dk er nu tilføjet til hjemmeskærmen.